

## VERIFICACIÓN

ESCANEA EL QR  
PARA IR AL  
MINISTERIO DE  
JUSTICIA

## CRUT

COPIA LOS  
DATOS DEL  
CARNET DEL  
TÍTULO



## ACREDITACIÓN

VERIFICA EL  
REGISTRO DEL  
TÍTULO EN EL  
MINISTERIO  
DE JUSTICIA

GUÍA PASO A PASO PARA LA VERIFICACIÓN DE

# TITULACIONES

OFICIALES DE ESPAÑA




GUÍA PASO A PASO  
**VERIFICACIÓN**

+ DEL REGISTRO  
DEL TÍTULO EN EL  
GOBIERNO DE  
ESPAÑA

ENCUÉTRANOS EN:

[www.SAEJEE.UNIVERSITY](http://www.SAEJEE.UNIVERSITY)



**ALUMNI:**

REGISTRO DE TÍTULOS EN LA SEDE ELECTRÓNICA  
DEL GOBIERNO DE ESPAÑA (MINISTERIO DE JUSTICIA)

## Titulaciones con Oficialidad de SAEJEE University

Los títulos con oficialidad son los de Graduado o Graduada, Máster o Especialista Universitario, y Doctor o Doctora, referidos respectivamente a la superación del primero, segundo y tercer ciclo de los estudios universitarios.

Dichos títulos serán expedidos, en nombre del Rey, por el Rector o Rectores de la Universidad o Universidades correspondientes, de acuerdo con los requisitos que respecto a su formato, texto y procedimiento de expedición.

Los títulos universitarios tendrán validez en todo el territorio nacional y facultarán a sus poseedores para disfrutar de los derechos que en cada caso otorguen las disposiciones vigentes. Los títulos universitarios, expedidos de conformidad con lo previsto en este documento, surtirán efectos plenos desde la fecha de la completa finalización de los estudios correspondientes a su obtención y el pago de los derechos de titulación.



FELIPE VI,  
REY DE  
ESPAÑA

TÍTULO  
UNIVERSITARIO  
Expedido por la  
Universidad

CÓDIGO QR  
Autenticidad del  
Título Universitario

Rector de la  
Universidad  
SAEJEE

## Verificación Electrónica de Titulaciones Oficiales de SAEJEE University

Comprobación de la autenticidad e integridad de las Titulaciones mediante CSV (Código Seguro de Verificación) Para verificar la autenticidad e integridad de una Apostilla, deberá disponer de los siguientes datos, que vienen consignados en el propio carné de registro universitario del título (CRUT): Emitido bajo la licencia del Consejo de Gobierno de SAEJEE University y la Facultad de Derecho (o la Facultad que le corresponda a vuestra titulación), identifica a su propietario en el título oficial obtenido como graduado admitido junto con su expediente completo de documentos correspondientes.

El CRUT, se presenta en un soporte electrónico e incorpora códigos de verificación que permiten descargar el expediente correspondiente en formato PDF de la Sede Electrónica del Ministerio de Justicia de España. Posteriormente dentro de este PDF encontraréis un segundo código QR en el cual se encuentran los demás documentos del expediente asociado al registro de acuerdo a las políticas de seguridad recomendadas por la AEPD de España.

GOBIERNO DE ESPAÑA MINISTERIO DE JUSTICIA		25 AÑOS	
<b>Nombres</b>	<b>Apellidos</b>		
LUIS MATHIAS	MAIDANA DE LEÓN		
<b>Título obtenido en SAEJEE University</b>			
DOCTOR OF BUSINESS ADMINISTRATION			
<b>Código Verificación Apostilla</b>			
NA:w19f-LWeX-gB2C-erAW			
<b>Número de Apostilla</b>	<b>Fecha de Emisión Apostilla</b>		
N4230/2020/017045	28/09/2020		
Verifique su título en esta dirección o con el código QR <a href="https://sede.mjusticia.gob.es/eregister">https://sede.mjusticia.gob.es/eregister</a>			

Código Seguro de Verificación

Nº de Apostilla

Fecha emisión Apostilla

Para verificar un título, desde la ventana de bienvenida haga clic en el enlace **Verificar Apostilla**:

The screenshot shows the top navigation bar of the 'Sede electrónica' website, including the logo and the text 'Ministerio de Justicia'. Below the navigation bar, there are three tabs: 'Trámites', 'Información general', and 'Servicios'. Under the 'Trámites' tab, there are two links: 'Verificar Apostilla' (highlighted with a red box) and 'Validar Firma de Apostilla'. Below the links, there is a message: 'Ha accedido usted al Registro Electrónico de Apostillas (eRegister). Para verificar la validez de una Apostilla, pulse en el enlace Verificar Apostilla. Para verificar la firma electrónica de una Apostilla, pulse en el enlace Validar firma de Apostilla, desde dónde deberá aportar el documento de Apostilla Electrónica.'

Introduzca los datos anteriormente indicados en los campos previstos a tal efecto. Adicionalmente, deberá teclear en el último campo un conjunto de seis caracteres que se le proponen<sup>(\*)</sup> y hacer clic en el botón **Verificar Apostilla**:

The screenshot shows the 'Datos de la Apostilla' form on the website. The form contains the following fields: 'Código Verificación Apostilla' with the value 'AP-BM+r-vHeH-IMN0-ob1J', 'Número de Apostilla' with the value '2011/261', and 'Fecha de Emisión Apostilla' with the value '19/04/2011'. Below these fields, there is a security code 'ZYCXDJ' and a prompt 'Por favor introduzca los caracteres: ZYCXDJ'. A red box highlights the 'Verificar Apostilla' button at the bottom of the form. A note at the bottom right states: '\* Los campos marcados con asterisco son obligatorios.'

(\*) Éste es un mecanismo de seguridad del formulario que permite asegurar que quien accede es una persona, evitando así posibles "ataques" automatizados que intenten violar la seguridad del acceso. Si tiene dificultad para identificar los caracteres propuestos, puede hacer clic sobre los mismos para cambiarlos por otros.

Si todos los datos aportados son correctos, se mostrará una ventana de verificación en la que se confirmará que existe en el Registro Electrónico una Apostilla correspondiente a esos datos:

**Sede electrónica**  
Ministerio de Justicia


Bienvenidos | Benvinguts | Ongi Etorri | Benvidos | Willkommen  
Lunes, 21 Mayo 2012 23:40 h. [Hora oficial](#)

**Trámites** | Información general | Servicios

Sede Electrónica del Ministerio de Justicia > Trámites > Apostilla electrónica  
[Verificar Apostilla](#) | [Validar Firma de Apostilla](#)

### Resultado de la Verificación de la Apostilla

Solicitud procesada con éxito:

 "Apostilla Verificada"

### Datos de la Apostilla

Código Verificación Apostilla : **AP:zWaS-Uy6D-KnEt-L4yu**  
Número de Apostilla : **TSJ02/2012/002268**  
Fecha de Emisión Apostilla : **21/05/2012**

### Datos de la Autoridad Firmante

Nombre del firmante: **GONZALEZ ALVAREZ, JULIA**  
Calidad en la que firma: **RESPONSABLE FUNCIONAL**  
Organismo del firmante: **JUZGADO DE PAZ DE MADRIDEJOS**

[Ver Apostilla](#)

[Volver](#)

Si los datos suministrados no corresponden a título apostillado con oficialidad contenida en el Registro Electrónico, se mostrará un mensaje informativo:

Trámites

Información general

Servicios

Sede Electrónica del Ministerio de Justicia > Trámites > Apostilla electrónica

[Verificar Apostilla](#)

[Validar Firma de Apostilla](#)

## Resultado de la Verificación de la Apostilla

### Datos de la Apostilla

Código Verificación Apostilla :

Número de Apostilla :

Fecha de Emisión Apostilla :

**"La Apostilla No Existe"**



No se encuentra ninguna apostilla con los datos suministrados.

En caso de que los datos del CRUT (Carné de Registro Universitario del Título) sean válidos, puede pulsar el botón **Ver Apostilla** para visualizar el título y el expediente del estudiante correspondiente:

**Sede electrónica**  
Ministerio de Justicia


Bienvenidos | Benvinguts | Ongi Etorri | Benvidos | Welcom  
Lunes, 21 Mayo 2012 23:40 h. [Hora oficial](#)

Trámites | Información general | Servicios

Sede Electrónica del Ministerio de Justicia > Trámites > Apostilla electrónica  
[Verificar Apostilla](#) [Validar Firma de Apostilla](#)

### Resultado de la Verificación de la Apostilla

Solicitud procesada con éxito:

 "Apostilla Verificada"

### Datos de la Apostilla

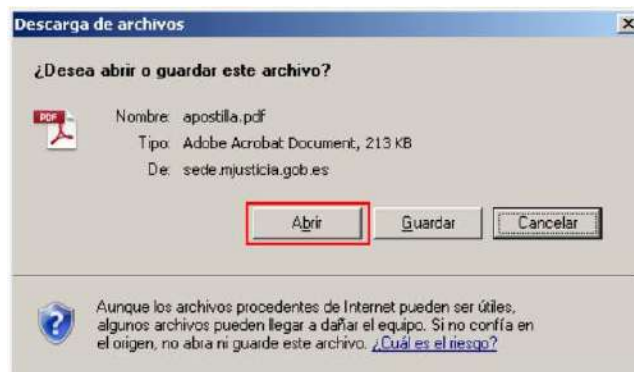
Código Verificación Apostilla : **AP:zWaS-Uy6D-KnEt-L4yu**  
Número de Apostilla : **TSJ02/2012/002268**  
Fecha de Emisión Apostilla : **21/05/2012**

### Datos de la Autoridad Firmante

Nombre del firmante: **GONZALEZ ALVAREZ, JULIA**  
Calidad en la que firma: **RESPONSABLE FUNCIONAL**  
Organismo del firmante: **JUZGADO DE PAZ DE MADRIDEJOS**


**Ver Apostilla**

[Volver](#)



FG6440575


01/2020



Nombre del titular del expediente asociado al CRUT



Código QR Seguro de Verificación para acceder al expediente asociado al CRUT en cumplimiento de la AEPD de España



Sello seco dorado de SAEJEE University


Descargue el documento original del portal del Ministerio de Justicia siguiendo los pasos anteriores, amplie todo lo que pueda en acrobat reader, y lea (escanee) el código QR en su móvil.

**TESTIMONIO POR EXHIBICION DE DOCUMENTO**

Libro indicador sección 2ª, asiento número: 1109  
Yo, José Javier Muñoz Layos, Notario con residencia en Sevilla, perteneciente al Ilustre Colegio Notarial de Andalucía.-----  
DOY FE: De la legitimidad de la fotocopia reproducida en esta hoja de papel timbrado para uso exclusivo de documentos notariales, por ser reproducción exacta del original que he tenido a la vista y he cotejado. ---

Sevilla a 25 SEP. 2020





FG6442968

01/2020

este folio se une al testimonio número 1109 de la segunda sección del libro indicador

<b>APOSTILLE</b> (Convention de La Haye du 5 octobre 1961)	
<b>1. País:</b> Country / Pays :	<b>ESPAÑA</b>
<b>El presente documento público</b> This public document / Le présent acte public	
<b>2. ha sido firmado por</b> D. José Javier Muñoz Layos has been signed by a été signé par	
<b>3. quien actúa en calidad de</b> NOTARIO acting in the capacity of agissant en qualité de	
<b>4. y está revestido del sello / timbre de</b> su notaría bears the seal / stamp of est revêtu du sceau / timbre de	
<b>Certificado</b> Certified / Attesté	
<b>5. en</b> Sevilla at / à	<b>6. el día</b> 28/09/2020 the / le
<b>7. por</b> D. Alberto Moreno Ferreiro, con firma delegada del Decano by / par	
<b>8. bajo el número</b> N4230/2020/017045 No sous no	
<b>9. Sello / timbre:</b> Seal / stamp: Sceau / timbre:	<b>10. Firma:</b> Signature: Signature :
<p>SELO DE LEGITIMACIONES Y LEGALIZACIONES NIHIL PRIUS FIDE A092356524</p>	

Esta Apostilla certifica únicamente la autenticidad de la firma, la calidad en que el signatario del documento haya actuado y, en su caso, la identidad del sello o timbre del que el documento público esté revestido.

Esta Apostilla no certifica el contenido del documento para el cual se expidió.

[No es válido el uso de esta Apostilla en España]

[Esta Apostilla se puede verificar en la dirección siguiente: <https://sede.mjusticia.gob.es/eregister>]

Código de verificación de la Apostilla: NA:w19f-LWeX-gB2C-erAW

This Apostille only certifies the authenticity of the signature and the capacity of the person who has signed the public document, and, where appropriate, the identity of the seal or stamp which the public document bears.

This Apostille does not certify the content of the document for which it was issued.

[This Apostille is not valid for use anywhere within Spain]

[To verify the issuance of this Apostille, see <https://sede.mjusticia.gob.es/eregister>]

Verification Code of the Apostille: NA:w19f-LWeX-gB2C-erAW

Cette Apostille atteste uniquement la véracité de la signature, la qualité en laquelle le signataire de l'acte a agi et, le cas échéant, l'identité du sceau ou timbre dont cet acte public est revêtu.

Cette Apostille ne certifie pas le contenu de l'acte pour lequel elle a été émise.

[L'utilisation de cette Apostille n'est pas valable en / au Espagne.]

[Cette Apostille peut être vérifiée à l'adresse suivante <https://sede.mjusticia.gob.es/eregister>]

Code de vérification de l'Apostille: NA:w19f-LWeX-gB2C-erAW

¿Cómo escánear el código QR del CRUT? :

- 1.- Abre la app Cámara desde la aplicación de Lectura de Códigos QR de tu móvil.
- 2.- Selecciona la cámara trasera. Sostén el dispositivo de forma que el código QR aparezca en el visor de la app Cámara (amplia el código QR lo más que puedas). El dispositivo reconoce el código QR y muestra una notificación.
- 3.- Pulsa la notificación para abrir el enlace asociado al código QR y podrás ver el expediente asociado al CRUT descargado de la Sede Electrónica del Ministerio de Justicia de España.

